





Valorizace pojistných částek

Inflaci hlídáme za Vás. Jakmile růst cen ohrozí Vaše pojištění, automaticky navýšíme pojistné částky. Vycházíme z oficiálních hodnot, které počítá Český statistický úřad.

Pro ty, kteří chtějí vědět vše do nejmenšího detailu, uvádíme přesný postup výpočtu: původní pojistnou částku vynásobíme koeficientem valorizace z tabulky a výsledek zaokrouhlíme na celé tisícekoruny nahoru.

Na druhé straně najdete odpovědi na nejčastější dotazy ohledně samotného výpočtu koeficientu valorizace.

Výročí pojištění v období	Valorizace pojistné částky	
	 domácnosti  stavebních součástí	 budovy  vedlejších objektů
1Q 2022 (1.1. – 31.3.)	2,4 %	4,1 %
2Q 2022 (1.4. – 30.6.)	4,8 %	7,3 %
3Q 2022 (1.7. – 30.9.)	7,4 %	9,3 %
4Q 2022 (1.10. – 31.12.)	11,0 %	12,9 %
1Q 2023 (1.1. – 31.3.)	13,3 %	14,4 %
2Q 2023 (1.4. – 30.6.)	14,8 %	13,1 %
3Q 2023 (1.7. – 30.9.)	13,9 %	12,5 %
4Q 2023 (1.10. – 31.12.)	13,3 %	9,4 %
1Q 2024 (1.1. – 31.3.)	9,6 %	6,0 %
2Q 2024 (1.4. – 30.6.)	5,5 %	3,6 %
3Q 2024 (1.7. – 30.9.)	3,4 %	2,4 %
4Q 2024 (1.10. – 31.12.)	1,2 %	1,2 %
1Q 2025 (1.1. – 31.3.)	1,1 %	0,7 %



Vše, co jste chtěli vědět o valorizaci (a nebáli jste se zeptat:)

Jak počítáte valorizaci pro pojištění domácnosti?

Nejjednodušší řešení s využitím míry inflace od Českého statistického úřadu (ČSÚ) není bohužel to nejlepší. V této inflaci je obsaženo mnoho položek, které nijak nesouvisí s vybavením pojištěné domácnosti. Proto jsme prošli všech 12 skupin, ze kterých se index spotřebitelských cen počítá a vytvořili vlastní index průměrného růstu hodnoty domácnosti.

Kód	Kategorie	Zahrnuje	Váha
01	Potraviny a nealkoholické nápoje	veškeré potraviny včetně nealkoholických nápojů	5 %
02	Alkoholické nápoje a tabák	alkoholické nápoje a tabákové výrobky	0 %
03	Odivání a obuv	veškeré textilní zboží, konfekci, obuv	10 %
04	Bydlení, voda, energie, paliva	nájemné, úhrady za užívání družstevních bytů, služby spojené s užíváním bytů, dodávku vody, všechny druhy energií (elektrina, plyn, teplo), tuhá paliva	0 %
05	Bytové vybavení, zařízení domácnosti, opravy	nábytek a bytové vybavení, bytový textil, ložní a stolní prádlo, domácí spotřebiče, prací a úklidové prostředky, nádobí a ostatní potřeby pro domácnost	60 %
06	Zdraví	léky a zdravotnické výrobky, stomatologické výrobky, služby očních optiků, služby lékařů, lázeňskou péči	0 %
07	Doprava	osobní dopravní prostředky vč. oprav a náhradních dílů, pojištění, pohonné hmoty, veřejnou dopravu, dopravu žáků a studentů	0 %
08	Pošty a telekomunikace	poštovní služby, telefonní přístroje (mobilní telefony) a telefonní a telefaxové služby	0 %
09	Rekreace a kultura	rozhlasové a televizní přijímače, počítače, knihy, časopisy, hračky, hudební nástroje, papírenské zboží, sportovní potřeby, potřeby pro domácí zvířata	20 %
10	Vzdělávání	všechny stupně vzdělávání, včetně výuky jazyků	0 %
11	Stravování a ubytování	jídla a nápoje v restauracích, obědy v závodním stravování, stravování žáků a studentů, ubytování v hotelích, chatách, na internátě a kolejích	0 %
12	Ostatní zboží a služby	služby osobní péče, elektrické spotřebiče pro osobní péči, kosmetické výrobky, klenoty, hodinky, koženou galanterii	5 %

Většina kategorií obsahuje zboží a služby. Pokud převažovaly služby nad věcmi (např. ve Zdraví zejména brýle, v Dopravě jízdní kola, v Poště a komunikaci mobilní telefony), danou kategorii jsme nezahrnuli a její změna odpovídá ostatním kategoriím. Růst ceny jednotlivých kategorií sleduje ČSÚ a tak stačí jen spočítat výslednou valorizaci za použití vah jednotlivých kategorií uvedených v tabulce.

Pro valorizaci pojistné částky stavebních součástí používáme stejnou hodnotu jako pro domácnost.

Jak počítáte valorizaci pro hlavní a vedlejší budovy?

U budovy vycházíme z růstu cen stavebních prací, které také sleduje ČSÚ. Pro výpočet valorizace používáme růst cen pro rodinné domy a bytové domy, pěkně fifty-fifty.

Kód	Kategorie	Zahrnuje	Váha
1110	Budovy jednobytové	Budovy jednobytové, chaty a chalupy pro rekreaci jednobytové	50 %
1122	Budovy tří a vícebytové	Budovy, chaty a chalupy tříbytové, čtyř a vícebytové	50 %

Jak často aktualizujete koeficienty valorizace?

Pro každé čtvrtletí používáme nový koeficient. Informaci o navýšených pojistných částkách zasíláme 2 měsíce dopředu před výročním pojištěním s využitím posledních známých hodnot. Všechny potřebné hodnoty ČSÚ zveřejňuje přibližně měsíc a půl po konci každého čtvrtletí. Výsledkem je, že například pro smlouvy s výročním ve 4. čtvrtletí použijeme hodnoty platné pro 1. čtvrtletí.

Prozradíte přesný zdroj použitých dat?

Samozřejmě, nemusíte nic googlovat, vše najdete zde:

- [Index růstu jednotlivých kategorií inflačního koše](#)
- [Index růstu stavebních prací](#)